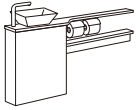
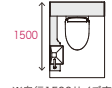
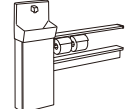
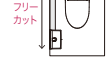


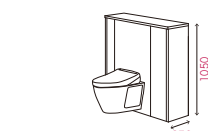


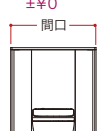


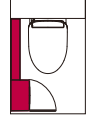
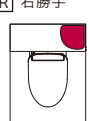
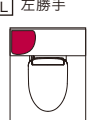













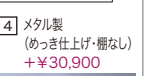
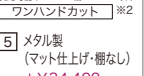


レストパルF (壁排水)

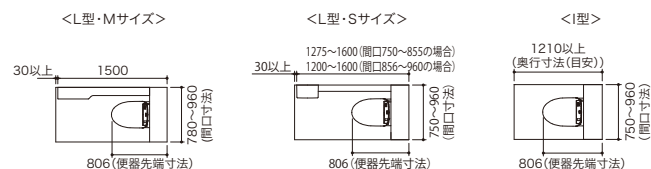
プランチェックシート 壁排水 L型・I型

ご購入前に ●キャビネット扉やカウンターは、表面の仕上げ材によっては同一商品でも色調・質感が異なります。ご注文の前に、表面仕上げをご確認ください。
●紙巻器の天然木部の木目・色調は商品によりばらつきがあり、納入商品は掲載写真と異なる場合があります。あらかじめご了承ください。

①～④の各部材を自由に選んで、お客様だけのプランを作ることができます。

① 手洗器タイプ	② キャビネットタイプ	③ 間口	④ 手洗器の左右勝手	⑤ ウォッシュレットの機能	⑥ 手洗器の水栓	⑦ 紙巻器
<p><L型> E Mサイズ ¥623,050</p>  <p>奥行 1500サイズ定寸</p>  <p>※奥行1500サイズ定寸です。現場カットはできません。</p> <p>F Sサイズ ¥571,300</p>  <p>フリーカット対応</p>  <p>(奥行1600サイズフリーカット対応) ※カウンターのカットが可能です。 詳細は、欄外下の「設置可能寸法」をご確認ください。</p>	<p>A まるごと収納タイプ</p>  <p>1050 256</p>  <p>1050 256</p>  <p>1050 256</p> <p>B すっきり収納タイプ</p>  <p>750 256</p>  <p>750 256</p> <p>※①でGを選択した場合、Bです。 ①でHを選択した場合、Aです。 ※まるごと収納タイプの場合のみ天板が開きます。</p> <p>価格変更なし</p>	<p>1 750～855mm ±¥0</p>  <p>※①でE/Mサイズの場合、間口780mm以上が必要です。</p> <p>2 856～960mm +¥11,600</p>  <p>※間口が961～1370mmの場合、エンドパネルを利用して、壁とのすき間をあけて設置できます。(エンドパネルの詳細はP.67をご参照ください)</p>	<p><L型> R 右勝手</p>  <p>L 左勝手</p>  <p><I型> R 右勝手</p>  <p>L 左勝手</p>  <p>N 手洗器なし</p> <p>※①でH手洗器なしを選択した場合、Nです。</p> <p>価格変更なし</p>	<p>L F3AWタイプ +¥63,000</p> <p>共通機能</p> <p>+ においきれい オートeco小 リモコン便座・便ふた開閉 温風乾燥 オート開閉 やわらかライト 瞬間暖房便座</p> <p>F F1Aタイプ ±¥0</p> <p>共通機能</p> <p>+ 便座・便ふたソフト閉止 おまかせ節電</p> <p>G F2Aタイプ +¥21,000</p> <p>共通機能</p> <p>+ 便座・便ふたソフト閉止 温風乾燥 おまかせ節電</p> <p>M F3Aタイプ +¥53,000</p> <p>共通機能</p> <p>+ においきれい オートeco小 リモコン便座・便ふた開閉 温風乾燥 オート開閉 やわらかライト おまかせ節電</p> <p>※共通機能はP.62をご参照ください。</p>	<p><L型> D 自動水栓 AC100V (電気温水器付) ※湯で手が洗えます。 +¥96,100</p>  <p>※①でEを選んだ場合 +¥78,200</p>  <p>※①でFを選んだ場合 +¥50,200</p>  <p>※①でEを選んだ場合 +¥32,300</p>  <p>※①でFを選んだ場合 +¥3,250</p>  <p>※①でEを選んだ場合 ±¥0</p>  <p>※①でE/Mサイズを選択した場合、水栓は便器から離れた側に設置されます。</p> <p><I型> N ±¥0</p>  <p>※①でHの場合は水栓は付きません。</p>	<p>芯ありペーパー用 (外径:φ120mm以下) <L型> 6 メタル製(めっき鏡面仕上げ) +¥27,000</p>  <p>使用可能なペーパー幅:114mm以下 ワンハンドカット ※2</p> <p>7 メタル製(塗装マット仕上げ) +¥30,500</p>  <p>使用可能なペーパー幅:114mm以下 ワンハンドカット ※2</p> <p>8 樹脂製(カラー:ホワイト) ±¥0</p>  <p>使用可能なペーパー幅:105～114mm ワンハンドカット ※2 フロントワンタッチ ※3</p> <p>芯ありペーパー用 (外径:φ120mm以下) <I型> 6 メタル製(めっき仕上げ)※1 +¥38,000</p>  <p>使用可能なペーパー幅:114mm以下 ワンハンドカット ※2</p> <p>7 メタル製(マット仕上げ)※1 +¥41,600</p>  <p>使用可能なペーパー幅:114mm以下 ワンハンドカット ※2</p> <p>8 樹脂製※1 +¥9,300</p>  <p>カラー:ホワイト 使用可能なペーパー幅:105～114mm ワンハンドカット ※2 フロントワンタッチ ※3</p> <p>4 メタル製(めっき仕上げ・欄なし) +¥30,900</p>  <p>使用可能なペーパー幅:114mm以下 ワンハンドカット ※2</p> <p>5 メタル製(マット仕上げ・欄なし) +¥34,400</p>  <p>使用可能なペーパー幅:114mm以下 ワンハンドカット ※2</p> <p>N なし ±¥0</p> <p>※メタル製に関してはP.165「芯棒可動タイプ」をご参照ください。</p>

設置可能寸法 トイレの広さは以下の寸法を確保してください。間口750mm未満には対応できません。
L型・Sサイズの場合、トイレの奥行きにあわせて、カウンターを下記の長さにカットできます。



※便器高さ:380mm(便座上面高さ:417mm)
※上記条件は、間口が750～960mmの場合です。間口が961～1370mmの場合は、エンドパネルを利用して、壁とのすき間をあけて設置できます。(エンドパネルの詳細はP.67をご参照ください)
※施工情報の詳細は、資料集(No.3614)を必ずご確認ください。

