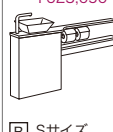
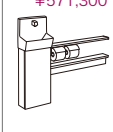




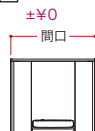
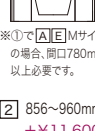
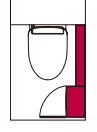
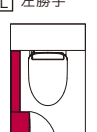






















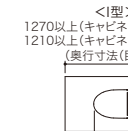


レストパルF(床排水)

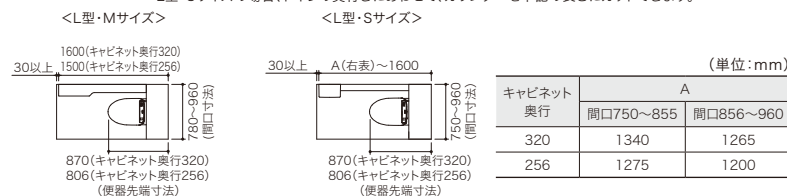
プランチェックシート 床排水 L型・I型

ご購入前に ●キャビネット扉やカウンターは、表面の仕上げ材によっては同一商品でも色調・質感が異なります。ご注文の前に、表面仕上げをご確認ください。
●紙巻器の天然木部の木目・色調は商品によりばらつきがあり、納入商品は掲載写真と異なる場合があります。あらかじめご了承ください。

①～④の各部材を自由に選んで、お客様だけのプランを作ることができます。

キャビネット奥行 (排水心)	① 手洗器タイプ	② キャビネットタイプ	③ 間口	④ 手洗器の 左右勝手	⑤ ウォシュレット の機能	⑥ 手洗器の水栓	⑦ 紙巻器										
キャビネット奥行320mm (排水心200mm)	<p><L型></p> <p>A Mサイズ ¥623,050</p>  <p>奥行1600サイズ定寸</p> <p>※奥行1600サイズ定寸です。現場カットはできません。</p> <p>B Sサイズ ¥571,300</p>  <p>フリーカット対応</p> <p>フリーカット</p> <p>(奥行1600サイズフリーカット対応) ※カウンターのカットが可能です。詳細は、欄外下の「設置可能寸法」をご確認ください。</p> <p><I型></p> <p>C 手洗器あり ¥443,550</p>  <p>※手洗器は便器洗浄時のみ使用できます。</p> <p>D 手洗器なし ¥443,550</p> 	<p>A まるごと収納タイプ</p>  <p>1096</p> <p>B すっきり収納タイプ</p>  <p>760</p> <p>※①でC・Gを選択した場合、Bです。 ①でD・Hを選択した場合、Aです。</p> <p>※まるごと収納タイプの場合のみ天板が開きます。</p>	<p>1 750~855mm ±¥0</p>  <p>間口</p> <p>※①でA・E・Mサイズの場合、間口780mm以上が必要です。</p> <p>2 856~960mm +¥11,600</p>  <p>間口</p> <p>※間口が961~1370mmの場合、エンドパネルを利用して、壁とのすき間をあけて設置できます。(エンドパネルの詳細はP.67をご参照ください)</p>	<p><L型></p> <p>R 右勝手</p>  <p>L 左勝手</p>  <p><I型></p> <p>R 右勝手</p>  <p>L 左勝手</p>  <p>N 手洗器なし</p> <p>※①でD・H手洗器なしを選択した場合、Nです。</p>	<p>L F3AWタイプ +¥63,000</p> <p>共通機能</p> <p>+ においきらい</p> <p>オートeco小</p> <p>リモコン便座・便ふた開閉</p> <p>温風乾燥</p> <p>オート開閉</p> <p>やわらかライト</p> <p>瞬間暖房便座</p> <p>F F1Aタイプ ±¥0</p> <p>共通機能</p> <p>+ 便座・便ふたソフト閉止</p> <p>おまかせ節電</p> <p>G F2Aタイプ +¥21,000</p> <p>共通機能</p> <p>+ 便座・便ふたソフト閉止</p> <p>温風乾燥</p> <p>おまかせ節電</p> <p>M F3Aタイプ +¥53,000</p> <p>共通機能</p> <p>+ においきらい</p> <p>オートeco小</p> <p>リモコン便座・便ふた開閉</p> <p>温風乾燥</p> <p>オート開閉</p> <p>やわらかライト</p> <p>おまかせ節電</p> <p>※共通機能はP.62をご参照ください。</p>	<p><L型></p> <p>D 自動水栓 AC100V (電気温水器付) ※湯で手が洗えます。 +¥96,100</p>  <p>※①でA・Eを選んだ場合 +¥78,200</p>  <p>※①でB・Fを選んだ場合 +¥50,200</p>  <p>※①でA・Eを選んだ場合 +¥32,300</p>  <p>※①でB・Fを選んだ場合 +¥3,250</p> <p>S ハンドル式水栓 +¥3,250</p>  <p>※①でA・Eを選んだ場合 ±¥0</p>  <p>※①でB・Fを選んだ場合 +¥30,900</p> <p>※①でA・E・Mサイズを選択した場合、水栓は便器から離れた側に設置されます。</p> <p><I型></p> <p>N ±¥0</p>  <p>※①でD・Hの場合は水栓は付きません。</p>	<p>芯ありペーパー用 (外径:φ120mm以下)</p> <p><L型></p> <p>6 メタル製(めっき鏡面仕上げ) +¥27,000</p>  <p>使用可能なペーパー幅:114mm以下 ワンハンドカット ※2</p> <p>7 メタル製(塗装マット仕上げ) +¥30,500</p>  <p>使用可能なペーパー幅:114mm以下 ワンハンドカット ※2</p> <p>8 樹脂製(カラー:ホワイト) ±¥0</p>  <p>使用可能なペーパー幅:105~114mm ワンハンドカット ※2 フロントワンタッチ ※3</p> <p>芯ありペーパー用 (外径:φ120mm以下)</p> <p><I型></p> <p>6 メタル製(めっき仕上げ)※1 +¥38,000</p>  <p>使用可能なペーパー幅:114mm以下 ワンハンドカット ※2</p> <p>7 メタル製(マット仕上げ)※1 +¥41,600</p>  <p>使用可能なペーパー幅:114mm以下 ワンハンドカット ※2</p> <p>8 樹脂製※1 +¥9,300</p>  <p>カラー:ホワイト 使用可能なペーパー幅:105~114mm ワンハンドカット ※2 フロントワンタッチ ※3</p> <p>4 メタル製(めっき仕上げ・欄なし) +¥30,900</p>  <p>使用可能なペーパー幅:114mm以下 ワンハンドカット ※2</p> <p>5 メタル製(マット仕上げ・欄なし) +¥34,400</p>  <p>使用可能なペーパー幅:114mm以下 ワンハンドカット ※2</p> <p>N なし ±¥0</p> <p>※メタル製に関してはP.165「芯棒可動タイプ」をご確認ください。</p>										
キャビネット奥行256mm (排水心135mm)	<p><L型></p> <p>E Mサイズ ¥623,050</p>  <p>奥行1500サイズ定寸</p> <p>※奥行1500サイズ定寸です。現場カットはできません。</p> <p>F Sサイズ ¥571,300</p>  <p>フリーカット対応</p> <p>フリーカット</p> <p>(奥行1600サイズフリーカット対応) ※カウンターのカットが可能です。詳細は、欄外下の「設置可能寸法」をご確認ください。</p> <p><I型></p> <p>G 手洗器あり ¥443,550</p>  <p>※手洗器は便器洗浄時のみ使用できます。</p> <p>H 手洗器なし ¥443,550</p>  <p>手洗器は樹脂製です。</p>	<p>A (右表)~1600</p>  <p>750~960 (開口寸法)</p> <p>870(キャビネット奥行320) 806(キャビネット奥行256) (便器先端寸法)</p>	<p>(単位:mm)</p> <table border="1"> <thead> <tr> <th>キャビネット奥行</th> <th colspan="2">A</th> </tr> <tr> <th></th> <th>間口750~855</th> <th>間口856~960</th> </tr> </thead> <tbody> <tr> <td>320</td> <td>1340</td> <td>1265</td> </tr> <tr> <td>256</td> <td>1275</td> <td>1200</td> </tr> </tbody> </table>	キャビネット奥行	A			間口750~855	間口856~960	320	1340	1265	256	1275	1200	<p><I型></p> <p>1270以上(キャビネット奥行320) 1210以上(キャビネット奥行256) (奥行寸法(目安))</p>  <p>750~960 (開口寸法)</p> <p>870(キャビネット奥行320) 806(キャビネット奥行256) (便器先端寸法)</p>	<p>※便器高さ:380mm(便座上面高さ:417mm)</p> <p>※左記条件は、間口が750~960mmの場合です。 間口が961~1370mmの場合は、エンドパネルを利用して、壁とのすき間をあけて設置できます。(エンドパネルの詳細はP.67をご参照ください)</p> <p>※施工情報の詳細は、資料集(No.3614)を必ずご確認ください。</p>
キャビネット奥行	A																
	間口750~855	間口856~960															
320	1340	1265															
256	1275	1200															

設置可能寸法 トイレの広さは以下の寸法を確保してください。間口750mm未満には対応できません。
L型・Sサイズの場合、トイレの奥行きにあわせて、カウンターを下記の長さにかットできます。





合計希望
小売価格 ¥

仕様の詳細は、P.203

⑧ タオル掛け	⑨ 手すり※4	⑩ 化粧鏡	⑪ 便器・ウォシュレット・手洗器のカラー	⑫ キャビネット・天板・カウンターカラー		⑬ 給排水タイプ	⑭ 一般地/寒冷地仕様
				キャビネットカラー	天板・カウンターカラー		
<p>〈L型〉</p> <p>① 壁取付タイプ +¥5,700</p> <p>② 手洗器下取付タイプ +¥4,050</p> <p>(Mサイズの場合)</p> <p>(Sサイズの場合)</p> <p>N なし ±¥0</p>	<p>〈L型〉</p> <p>A 木製手すり※5 +¥11,500</p> <p>(長さ616)</p> <p>B インテリア・バー (コンテンポラタイプ) +¥32,500</p> <p>ステンレスタイプ(長さ600)</p> <p>C ハンドグリップ※5 +¥9,700</p> <p>N なし ±¥0</p> <p>※A[C]は、⑫でW[H]Bを選択した場合。 ※⑫でJ[K]を選択した場合、Aは+¥13,650、Cは+¥11,950です。</p>	<p>〈L型〉</p> <p>① 木製フレームタイプ※5 +¥25,550</p> <p>(360×26.5×800)</p> <p>② アルミフレームタイプ +¥15,100</p> <p>(300×800)</p> <p>N なし ±¥0</p> <p>※①は、⑫でW[H]Bを選択した場合。 ※⑫でJ[K]を選択した場合、①は+¥32,050です。</p>	<p>① ホワイト (#NW1)</p> <p>② パステルアイボリー (#SC1)</p>	<p>〈L型〉</p> <p>W ±¥0</p> <p>H ±¥0</p> <p>B ±¥0</p> <p>J +¥108,350 注2選</p> <p>K +¥108,350 注2選</p>	<p>キャビネット奥行320mm (排水心200mm)</p> <p>給排水まるごと工事タイプ</p> <p>A 排水心200mm (壁給水) ±¥0</p> <p>B 排水心200mm (床給水) ±¥0</p> <p>給水そのまま利用タイプ</p> <p>C 排水心200mm リモデル用 (壁・床給水兼用) +¥11,950</p>	<p>A 一般地 ±¥0</p> <p>B 流動方式 +¥9,300</p> <p>C 水抜方式 (室内暖房器併用) ±¥0</p> <p>※⑥でD[A]を選択した場合、AまたはCは+¥6,900です。 ※⑬でA[D]を選択した場合、AまたはBです。</p>	
<p>〈I型〉</p> <p>① 壁取付タイプ +¥5,700</p> <p>N なし ±¥0</p> <p>※①でD[H]を選択した場合、Nです。</p>	<p>〈I型〉</p> <p>A 木製手すり※6 +¥11,500</p> <p>(長さ616)</p> <p>B インテリア・バー (コンテンポラタイプ) +¥36,300</p> <p>ステンレスタイプ(長さ800)</p> <p>C ハンドグリップ※6 +¥9,700</p> <p>N なし ±¥0</p> <p>※A[C]は、⑫でW[H]Bを選択した場合。 ※⑫でJ[K]を選択した場合、Aは+¥13,650、Cは+¥11,950です。</p>	<p>〈I型〉</p> <p>N なし ±¥0</p>	<p>価格変更なし</p>	<p>〈I型〉</p> <p>W ±¥0</p> <p>H ±¥0</p> <p>B ±¥0</p> <p>J +¥81,250 注2選</p> <p>K +¥81,250 注2選</p>	<p>キャビネット奥行256mm (排水心135mm)</p> <p>給排水まるごと工事タイプ</p> <p>D 排水心135mm (壁給水) ±¥0</p> <p>E 排水心135mm (床給水) ±¥0</p> <p>給水そのまま利用タイプ</p> <p>F 排水心135mm リモデル用 (壁・床給水兼用) +¥11,950</p> <p>※水抜方式の場合は床給水のみです。</p>		

- ◆はTOTOがおすすめする高性能・ハイデザイン商品です。
- ※注●●は受注生産品です。納期は約●●週間(大型連休除く)かかります。
- ※カウンターの耐荷重は600Nです。
- ※1 棚板カラーは⑫でW[H]Bを選んだ場合、天板カラーと同等色です。⑫でJのホワイトウッド、KのミディアムウッドNを選んだ場合はホワイトになります。
- ※2 紙切板を押さえず片手でペーパーをカットできます。
- ※3 手前からペーパーを押し込むだけで簡単にセットできます。
- ※4 L型で手すりを手洗器と同じ壁側に設置する場合、木製手すり、インテリア・バーは、体に近寄り過ぎると使い勝手しおすめできない場合があります。商品の奥行サイズが右表の寸法以下の場合、ハンドグリップをお選びください。木製フレームタイプ化粧鏡の場合は、右表に更に27mmを足してください。
- ※5 木製手すり、ハンドグリップ、化粧鏡の木製フレームのカラーは天板・カウンターカラーと同等色です。
- ※6 木製手すり、ハンドグリップのカラーは天板カラーと同等色です。

※4表 商品奥行サイズ

タイプ	キャビネット奥行320mm	キャビネット奥行256mm
Sサイズ	1471mm	1407mm

表示価格は税抜き価格です。

レストパルF