

コフレル スリム(埋込) コフレル スリム(壁付)



トイレ手洗

コフレルスリム(埋込)・コフレルスリム(壁付)

商品の特長





価格表

アクセサリ

その他

INAX

アクアセラミック

カウンター 開口	温水自動 水栓	泡沫	自動水栓	泡沫	ハンドル水栓	泡沫
手すりカウンター カラクリキャビネットタイプ ■カウンター長さ注文サイズ対応可能 ■手洗キャビネットの扉は 全て右吊りです。 	スリム埋込 1500 サイズ スリム埋込 1200 サイズ スリム壁付 1500 サイズ スリム壁付 1200 サイズ	左仕様 YL-DA82VSWL15B/LDW ¥220,500 右仕様 YL-DA82VSWR15B/LDW ¥220,500 カラー:WAW, WAN, LPW, LPN, LLW, LLN, LMW, LMN, LDW, LDN	左仕様 YL-DA82VSAL15B/LDW ¥170,500 右仕様 YL-DA82VSAR15B/LDW ¥170,500 カラー:WAW, WAN, LPW, LPN, LLW, LLN, LMW, LMN, LDW, LDN	左仕様 YL-DA82VSHL15B/LDW ¥154,500 右仕様 YL-DA82VSHR15B/LDW ¥154,500 カラー:WAW, WAN, LPW, LPN, LLW, LLN, LMW, LMN, LDW, LDN		
		左仕様 YL-DA82VSWL12B/LDW ¥215,500 右仕様 YL-DA82VSWR12B/LDW ¥215,500 カラー:WAW, WAN, LPW, LPN, LLW, LLN, LMW, LMN, LDW, LDN	左仕様 YL-DA82VSAL12B/LDW ¥165,500 右仕様 YL-DA82VSAR12B/LDW ¥165,500 カラー:WAW, WAN, LPW, LPN, LLW, LLN, LMW, LMN, LDW, LDN	左仕様 YL-DA82VSHL12B/LDW ¥149,500 右仕様 YL-DA82VSHR12B/LDW ¥149,500 カラー:WAW, WAN, LPW, LPN, LLW, LLN, LMW, LMN, LDW, LDN		
		左仕様 YL-DA82SSWL15B/LDW ¥212,000 右仕様 YL-DA82SSWR15B/LDW ¥212,000 カラー:WAW, WAN, LPW, LPN, LLW, LLN, LMW, LMN, LDW, LDN	左仕様 YL-DA82SSAL15B/LDW ¥162,000 右仕様 YL-DA82SSAR15B/LDW ¥162,000 カラー:WAW, WAN, LPW, LPN, LLW, LLN, LMW, LMN, LDW, LDN	左仕様 YL-DA82SSHL15B/LDW ¥146,000 右仕様 YL-DA82SSHR15B/LDW ¥146,000 カラー:WAW, WAN, LPW, LPN, LLW, LLN, LMW, LMN, LDW, LDN		
		左仕様 YL-DA82SSWL12B/LDW ¥207,000 右仕様 YL-DA82SSWR12B/LDW ¥207,000 カラー:WAW, WAN, LPW, LPN, LLW, LLN, LMW, LMN, LDW, LDN	左仕様 YL-DA82SSAL12B/LDW ¥157,000 右仕様 YL-DA82SSAR12B/LDW ¥157,000 カラー:WAW, WAN, LPW, LPN, LLW, LLN, LMW, LMN, LDW, LDN	左仕様 YL-DA82SSHL12B/LDW ¥141,000 右仕様 YL-DA82SSHR12B/LDW ¥141,000 カラー:WAW, WAN, LPW, LPN, LLW, LLN, LMW, LMN, LDW, LDN		
手すりカウンター キャビネットタイプ(左右共通) ■カウンター長さ注文サイズ対応可能 ■手洗キャビネットの扉は 全て右吊りです。 	スリム埋込 1500 サイズ スリム埋込 1200 サイズ スリム壁付 1500 サイズ スリム壁付 1200 サイズ	YL-DA82VTW15B/LDW ¥178,500 カラー:WAW, WAN, LPW, LPN, LLW, LLN, LMW, LMN, LDW, LDN	YL-DA82VTA15B/LDW ¥128,500 カラー:WAW, WAN, LPW, LPN, LLW, LLN, LMW, LMN, LDW, LDN	YL-DA82VTH15B/LDW ¥112,500 カラー:WAW, WAN, LPW, LPN, LLW, LLN, LMW, LMN, LDW, LDN		
		YL-DA82VTW12B/LDW ¥173,500 カラー:WAW, WAN, LPW, LPN, LLW, LLN, LMW, LMN, LDW, LDN	YL-DA82VTA12B/LDW ¥123,500 カラー:WAW, WAN, LPW, LPN, LLW, LLN, LMW, LMN, LDW, LDN	YL-DA82VTH12B/LDW ¥107,500 カラー:WAW, WAN, LPW, LPN, LLW, LLN, LMW, LMN, LDW, LDN		
		YL-DA82STW15B/LDW ¥170,000 カラー:WAW, WAN, LPW, LPN, LLW, LLN, LMW, LMN, LDW, LDN	YL-DA82STA15B/LDW ¥120,000 カラー:WAW, WAN, LPW, LPN, LLW, LLN, LMW, LMN, LDW, LDN	YL-DA82STH15B/LDW ¥104,000 カラー:WAW, WAN, LPW, LPN, LLW, LLN, LMW, LMN, LDW, LDN		
		YL-DA82STW12B/LDW ¥165,000 カラー:WAW, WAN, LPW, LPN, LLW, LLN, LMW, LMN, LDW, LDN	YL-DA82STA12B/LDW ¥115,000 カラー:WAW, WAN, LPW, LPN, LLW, LLN, LMW, LMN, LDW, LDN	YL-DA82STH12B/LDW ¥99,000 カラー:WAW, WAN, LPW, LPN, LLW, LLN, LMW, LMN, LDW, LDN		
カウンター キャビネットタイプ(左右共通) ■カウンター長さ注文サイズ対応可能 ■手洗キャビネットの扉は 全て右吊りです。 	スリム埋込 1500 サイズ スリム埋込 1200 サイズ スリム壁付 1500 サイズ スリム壁付 1200 サイズ	YL-DA82VKW15B/LDW ¥173,500 カラー:WAW, WAN, LPW, LPN, LLW, LLN, LMW, LMN, LDW, LDN	YL-DA82VKA15B/LDW ¥123,500 カラー:WAW, WAN, LPW, LPN, LLW, LLN, LMW, LMN, LDW, LDN	YL-DA82VKH15B/LDW ¥107,500 カラー:WAW, WAN, LPW, LPN, LLW, LLN, LMW, LMN, LDW, LDN		
		YL-DA82VKW12B/LDW ¥168,500 カラー:WAW, WAN, LPW, LPN, LLW, LLN, LMW, LMN, LDW, LDN	YL-DA82VKA12B/LDW ¥118,500 カラー:WAW, WAN, LPW, LPN, LLW, LLN, LMW, LMN, LDW, LDN	YL-DA82VKH12B/LDW ¥102,500 カラー:WAW, WAN, LPW, LPN, LLW, LLN, LMW, LMN, LDW, LDN		
		YL-DA82SKW15B/LDW ¥165,000 カラー:WAW, WAN, LPW, LPN, LLW, LLN, LMW, LMN, LDW, LDN	YL-DA82SKA15B/LDW ¥115,000 カラー:WAW, WAN, LPW, LPN, LLW, LLN, LMW, LMN, LDW, LDN	YL-DA82SKH15B/LDW ¥99,000 カラー:WAW, WAN, LPW, LPN, LLW, LLN, LMW, LMN, LDW, LDN		
		YL-DA82SKW12B/LDW ¥160,000 カラー:WAW, WAN, LPW, LPN, LLW, LLN, LMW, LMN, LDW, LDN	YL-DA82SKA12B/LDW ¥110,000 カラー:WAW, WAN, LPW, LPN, LLW, LLN, LMW, LMN, LDW, LDN	YL-DA82SKH12B/LDW ¥94,000 カラー:WAW, WAN, LPW, LPN, LLW, LLN, LMW, LMN, LDW, LDN		
キャビネットタイプ ■手洗キャビネットの扉は全て右吊りです。 	スリム埋込 300 サイズ スリム壁付 300 サイズ	YL-DA82VCWB/LDW ¥148,500 カラー:WAW, WAN, LPW, LPN, LLW, LLN, LMW, LMN, LDW, LDN	YL-DA82VCAB/LDW ¥98,500 カラー:WAW, WAN, LPW, LPN, LLW, LLN, LMW, LMN, LDW, LDN	YL-DA82VCHB/LDW ¥82,500 カラー:WAW, WAN, LPW, LPN, LLW, LLN, LMW, LMN, LDW, LDN		
		YL-DA82SCWB/LDW ¥140,000 カラー:WAW, WAN, LPW, LPN, LLW, LLN, LMW, LMN, LDW, LDN	YL-DA82SCAB/LDW ¥90,000 カラー:WAW, WAN, LPW, LPN, LLW, LLN, LMW, LMN, LDW, LDN	YL-DA82SCHB/LDW ¥74,000 カラー:WAW, WAN, LPW, LPN, LLW, LLN, LMW, LMN, LDW, LDN		

- 上記品番は床給水・床排水の場合です。
埋込の場合:床給水・床排水仕様のみです(壁給水、壁排水仕様はご用意しておりません)。
壁付の場合:壁給水・床排水の場合は品番末尾BがAとなり、壁給水・壁排水の場合は品番
末尾BがCとなります。価格変更はありません。
- 排水管は住宅品質確保促進法「維持管理性能」等級2、3[※]に対応可能な内面平滑排水管仕
様が標準となっています。
※維持管理性能等級(専用配管):給排水管とガス管の日常における維持管理(点検・清掃・
補修)のしやすさを評価しています。
- 寒冷地における壁水抜仕様も用意しております(床給水仕様、温水自動水栓仕様は除く)。
壁水抜仕様にするることによる価格変更はありません。
品番末尾に「-N」を付けた品番となります。
例:YL-DA82STH15A-N/LDW(¥104,000)
- 上記品番体系は、P.325参照。
- 給排水位置に関しては、P.368の【ご購入の前に】を参照。
- 温水自動水栓(電気温水器付)の場合は飲料用としてのご使用はできません。
- 温水自動水栓(電気温水器付)と自動水栓はAC100V仕様のみとなります。
- 手すりカウンターキャビネットタイプ1200サイズ、手すりカウンターカラクリキャビネット
タイプ1200サイズは、タンク付便器、サチスGタイプとの組合せはできません。
(手すりが近くなりすぎ、使いづらいため)。
- 手すり・カウンターの最大耐荷重は、垂直、水平荷重590N(BL基準相当)です。
それ以上の荷重を加えると、外れてケガをする恐れがあります。
- 紙巻器は芯無対応もできます。別売の2連用芯無しペーパー用芯棒(A-8685/WA
(¥660))を別途手配してください。

注意 ■TSF-107は、陶器製の手洗器、洗面器、ロータンの真上に取り付けな
いでください。化粧棚の上に置いた硬くて重いものが落下した場合、手
洗器や洗面器が割れてケガをする恐れがあります。

カラーバリエーション

	WAW	WAN	LPW	LPN	LLW	LLN	LMW	LMN	LDW	LDN
扉 カウン ター1	WA ホワイト	WA ホワイト	LP※ クリエ ペール	LP※ クリエ ペール	LL※ クリエ ラスク	LL※ クリエ ラスク	LM※ クリエ モカ	LM※ クリエ モカ	LD※ クリエ ダーク	LD※ クリエ ダーク
手洗 器	BW1 ビュア ホワイト	BNB オフ ホワイト	BW1 ビュア ホワイト	BNB オフ ホワイト	BW1 ビュア ホワイト	BNB オフ ホワイト	BW1 ビュア ホワイト	BNB オフ ホワイト	BW1 ビュア ホワイト	BNB オフ ホワイト

*木目はランダム配置のため、隣の扉とは木目がそろわない仕様です。